



بسمه تعالی

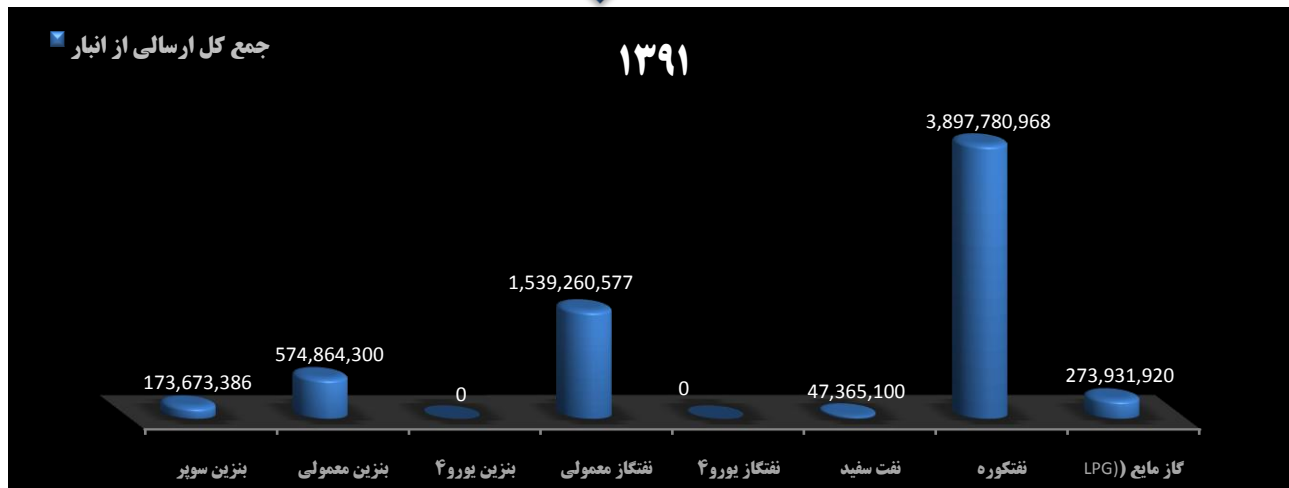
به : ریاست محترم تامین و توزیع - جناب آقای تارخ

موضوع : گزارش فرآورده های ارسالی از انبار نفت منطقه مرکزی در سال های ۹۱ تا ۹۵

سال	فرآورده	واحد	جمع کل ارسالی از انبار	جمع کل فرآورده ها
۱۳۹۱	بنزین سوپر	Litr	۱۷۳,۶۷۳,۳۸۶	<u>۶,۵۰۶,۸۷۶,۲۵۱</u>
	بنزین معمولی	Litr	۵۷۴,۸۶۴,۳۰۰	
	بنزین یورو ۴	Litr	۰	
	نفتکاز معمولی	Litr	۱,۵۳۹,۲۶۰,۵۷۷	
	نفتکاز یورو ۴	Litr	۰	
	نفت سفید	Litr	۴۷,۳۶۵,۱۰۰	
	نفتکوره	Litr	۳,۸۹۷,۷۸۰,۹۶۸	
	گاز مایع (LPG)	kg	۲۷۳,۹۳۱,۹۲۰	

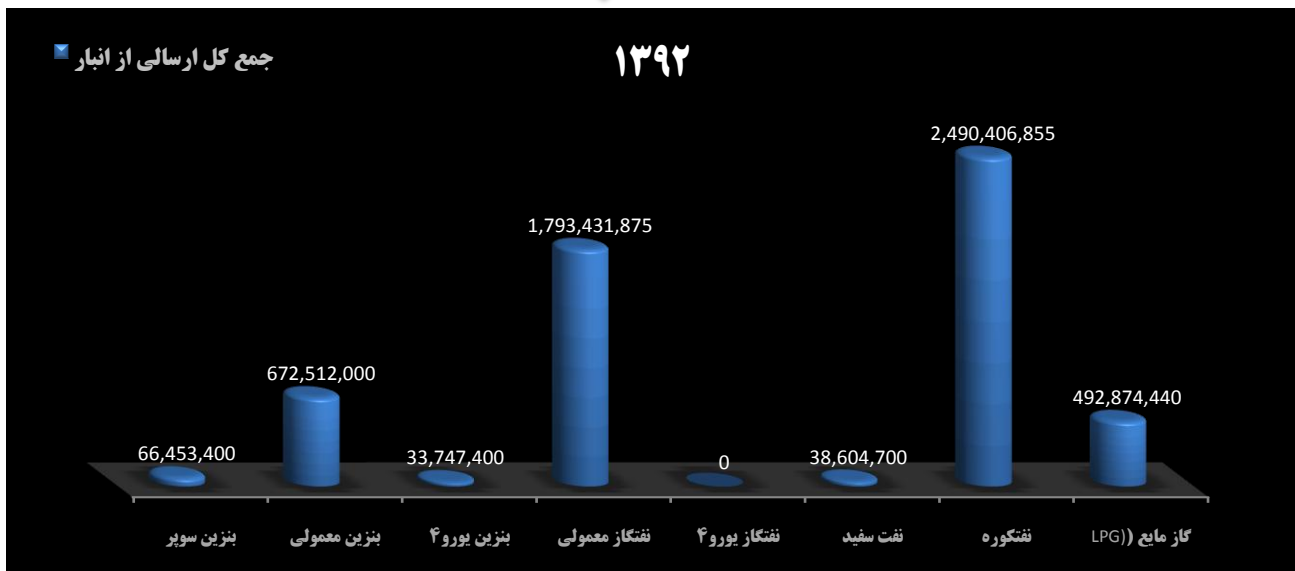


نمودار سال ۹۱




سال	فرآورده	واحد	جمع کل ارسالی از انبار	جمع کل فرآورده ها
۱۳۹۲	بنزین سوپر	Litr	۶۶,۴۵۳,۴۰۰	<u>۵,۵۸۸,۰۳۰,۶۷۰</u>
	بنزین معمولی	Litr	۶۷۲,۵۱۲,۰۰۰	
	بنزین یورو	Litr	۳۳,۷۴۷,۴۰۰	
	نفتگاز معمولی	Litr	۱,۷۹۳,۴۳۱,۸۷۵	
	نفتگاز یورو	Litr	۰	
	نفت سفید	Litr	۳۸,۶۰۴,۷۰۰	
	نفتکوره	Litr	۲,۴۹۰,۴۰۶,۸۵۵	
	گاز مایع (LPG)	kg	۴۹۲,۸۷۴,۴۴۰	

نمودار سال ۹۲



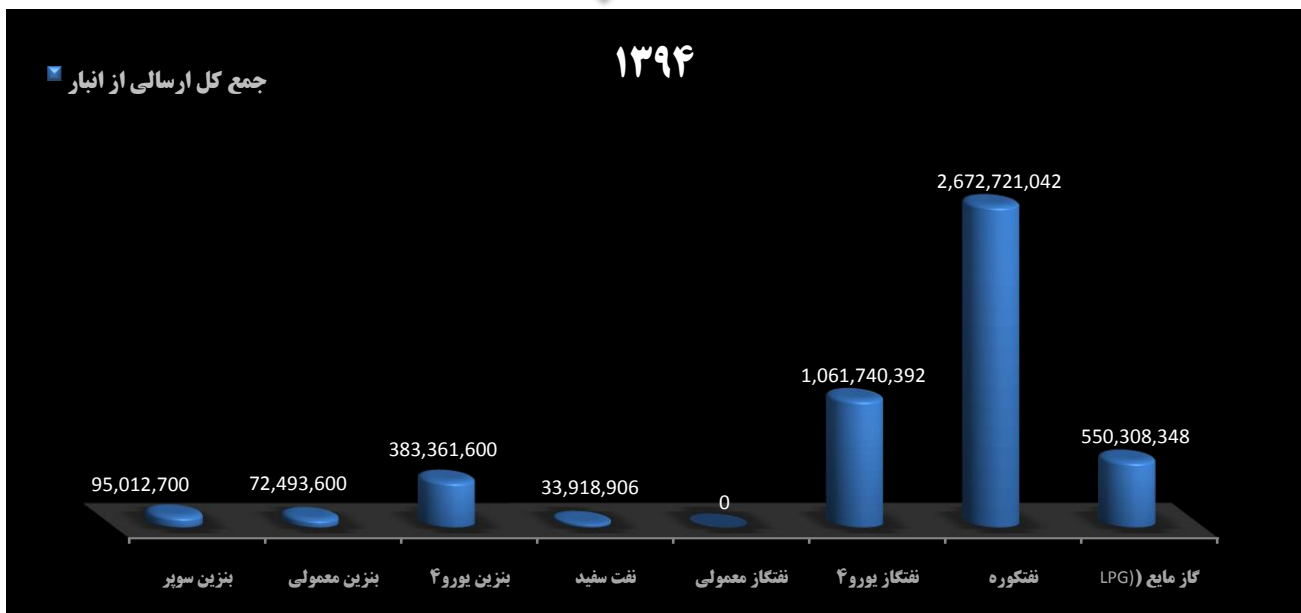
سال	فرآورده	واحد	جمع کل ارسالی از انبار	جمع کل فرآورده ها
۱۳۹۳	بنزین سوپر	Litr	۸۴,۸۱۱,۷۰۱	<u>۴,۹۲۴,۲۰۵,۷۹۴</u>
	بنزین معمولی	Litr	۱۶,۲۷۶,۲۰۰	
	بنزین یورو	Litr	۴۰۴,۳۴۸,۵۰۰	
	نفتگاز معمولی	Litr	۲۵,۳۳۹,۵۰۰	
	نفتگاز یورو	Litr	۱,۴۴۱,۳۷۳,۳۱۹	
	نفت سفید	Litr	۴۳,۳۳۲,۴۰۰	
	نفتکوره	Litr	۲,۳۰۹,۴۴۱,۵۵۶	
	گاز مایع (LPG)	kg	۵۹۹,۲۸۲,۶۱۸	

نمودار سال ۹۳



سال	فرآورده	واحد	جمع کل ارسالی از انبار	جمع کل فرآورده ها
۱۳۹۴	بنزین سوپر	Litr	۹۵,۰۱۲,۷۰۰	<u>۴,۸۶۹,۵۵۶,۵۸۸</u>
	بنزین معمولی	Litr	۷۲,۴۹۳,۶۰۰	
	بنزین یورو۴	Litr	۳۸۳,۳۶۱,۶۰۰	
	نفت سفید	Litr	۳۳,۹۱۸,۹۰۶	
	نفتگاز معمولی	Litr	۰	
	نفتگاز یورو۴	Litr	۱,۰۶۱,۷۴۰,۳۹۲	
	نفتگوره	Litr	۲,۶۷۲,۷۲۱,۰۴۲	
	گاز مایع (LPG)	kg	۵۵۰,۳۰۸,۳۴۸	

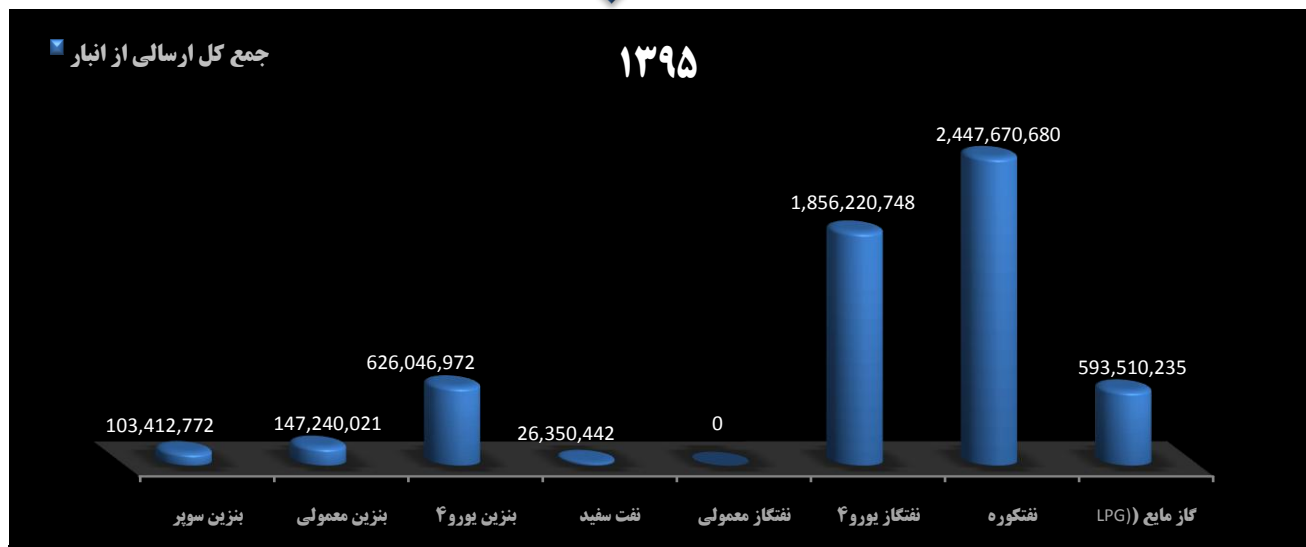
نمودار سال ۹۴



سال	فرآورده	واحد	جمع کل ارسالی از انبار	جمع کل فرآورده ها
۱۳۹۵	بنزین سوپر	Litr	۱۰۳,۴۱۲,۷۷۲	<u>۵,۸۰۰,۴۵۱,۸۷۰</u>
	بنزین معمولی	Litr	۱۴۷,۲۴۰,۰۲۱	
	بنزین یورو ۴	Litr	۶۲۶,۰۴۶,۹۷۲	
	نفت سفید	Litr	۲۶,۳۵۰,۴۴۲	
	نفت گاز معمولی	Litr	۰	
	نفت گاز یورو ۴	Litr	۱,۸۵۶,۲۲۰,۷۴۸	
	نفت کوره	Litr	۲,۴۴۷,۶۷۰,۶۸۰	
	گاز مایع (LPG)	kg	۵۹۳,۵۱۰,۲۳۵	



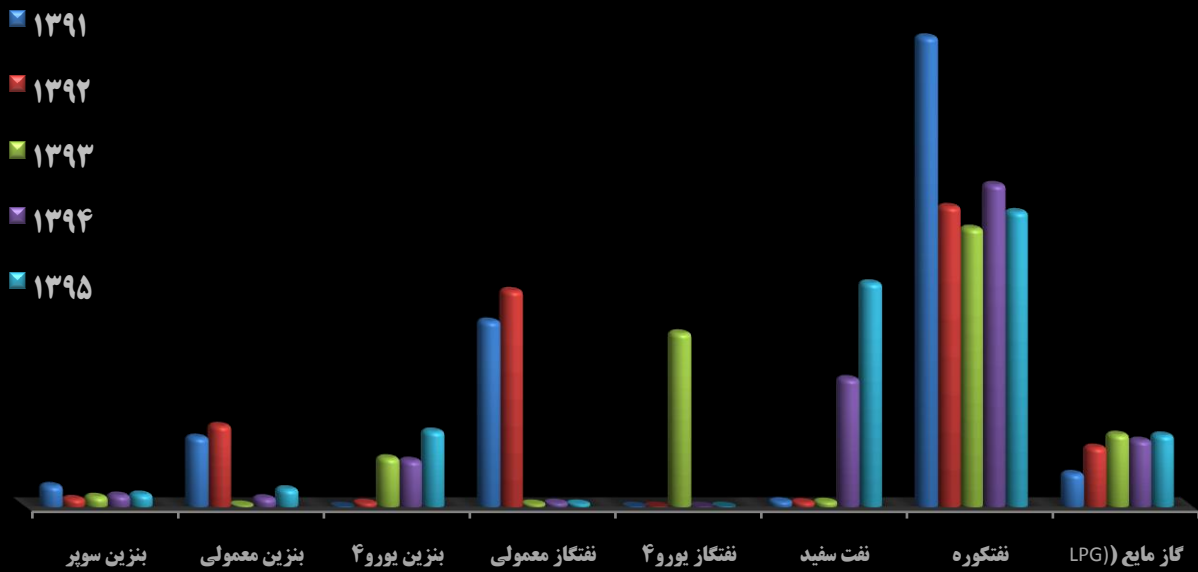
نمودار سال ۹۵



نمودار کلی

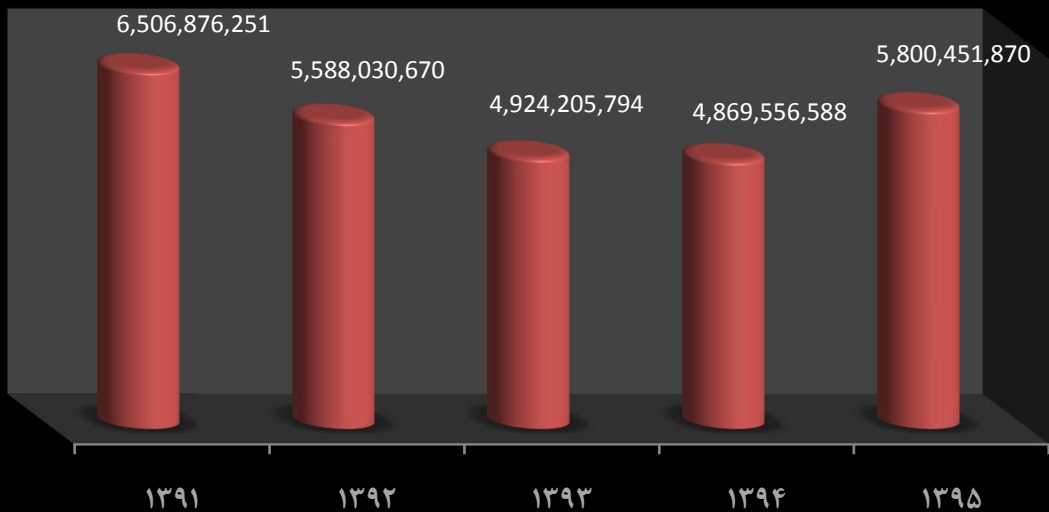


### مقایسه نموداری سال های ۹۱ تا ۹۵ به تفکیک فراورده ها



### مقایسه کلی نموداری سال های ۹۱ تا ۹۵

جمع کل فراورده ها



تامین و توزیع

اشکان ورمه زیاری































|

|

|

|

|

|

|

|

|

|

|

|

I

|

—

—































| | | | | | | |

| | | | | | | |

| | | | | | | |










































| | | | | | | |

| | | | | | | |

| | | | | | | |







| | | | | | | |

































|

|

|

|

|

|

|

|

|